





-  Linia cięcia ulotki.
-  Bezpieczny obszar który na pewno nie będzie odcięty. Istotne elementy ulotki (teksty, logo itp.) powinny znajdować się w tej strefie.
-  Jeśli jakieś elementy projektu (np. tło) ma dotykać linii cięcia to musi być rozciągnięte do tej linii.
-  Miejsce klejenia notesu

WAŻNE

Dokładne informacje jak przygotować projekt oraz jakie błędy najczęściej występują w przysłanych do nas projektach znajdziesz na naszej stronie www.firmowki.pl